

# FM201 Система выравнивания фасадов.

- Для полотна двери толще 16 мм.
- Для высоты полотна двери: 1500-2700 мм.

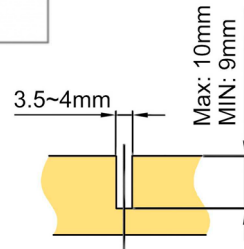
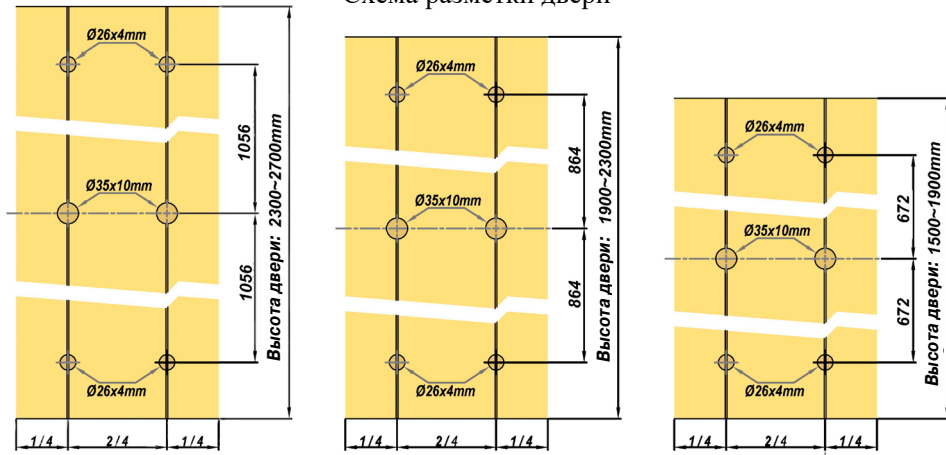
## Состав комплекта:

	<b>Стягивающая пластина</b>	<b>Фиксирующая пластина</b>	<b>Пластиковая заглушка</b>	<b>Регулировочный цилиндр</b>	<b>Регулировочный ключ</b>
2 шт.	2 шт.	4 шт.	1 шт.	1 шт.	1 шт.

## 1— Разметка двери

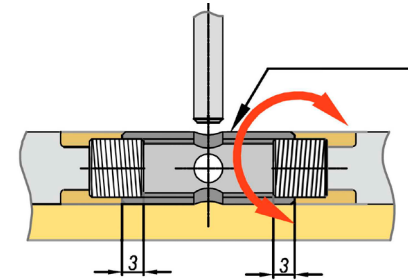
- Используйте 2 комплекта корректоров если ширина двери более 600 мм.

### Схема разметки двери



Габарит паза для установки прута

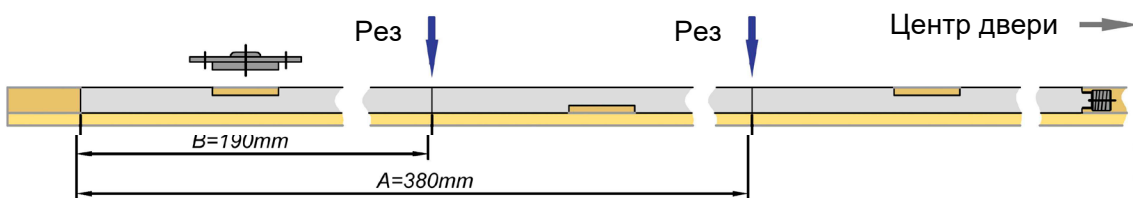
Соедините два прута с помощью регулировочного цилиндра, согласно схеме. Установите изделие в подготовленный паз.



- Используя инструмент отрегулируйте длину прутков таким образом чтобы выемки на пруте совпадали с чашками стягивающих пластин.

## 2— Подготовка корректора

- Для высоты полотна двери от 1500 до 1900 мм., необходимо отрезать 380 мм. от края прута.
- Для высоты полотна двери от 1900 до 2300 мм., необходимо отрезать 190 мм. от края прута.
- Для высоты полотна двери от 2300 до 2700 мм., прут не обрезается.



После регулировки установите фиксирующие пластины.

Рекомендуется использовать саморезы 6x13 мм.

